



SAFETY BLOC[®] 120

3i-Bauplatte ND 300

MONTAGEANLEITUNG

Die Lösung für mehr Sicherheit am Bau!

Einbau: Einfach - Sicher - Sauber

VERARBEITUNGSAUFWAND - HÖCHSTE SICHERHEIT

SAFETY BLOC[®] ANLIEFERUNG 1



Der **SAFETY BLOC 120** ist mit einem Grundformat von 160 | 120 | 80 | 60 cm lieferbar und wird auf einer Palette zugestellt. Die Entladung erfolgt bauseits mittels Gabelstapler oder Baukran (mit Gabel).

SAFETY BLOC[®] GRÖÖE ÄNDERN 2



Der **SAFETY BLOC 120** kann per Hand oder mit einer Elektrosäge auf das gewünschte Maß zugeschnitten werden.




*Zuschnitte können ausschließlich mittels ENT-VER Brandschutzschaum miteinander verklebt und auf die Schalung zum Mitbetonieren gelegt werden.



SAFETY BLOC[®] AUF SCHALUNG LEGEN 3



Der **SAFETY BLOC 120** wird auf die Schalung gelegt und wenn notwendig mittels Stahlstifte gegen das Verrutschen gesichert.



SAFETY BLOC[®] BEWEHRUNG VERLEGEN 4



Bei der Verlegung vom **SAFETY BLOC 120** darf kein Schalungsöl verwendet werden, da ansonsten die Haftung mit dem Beton nicht mehr gegeben ist.



Hinweis
Hersteller haftet nicht für Fehler bei der Montage.

■ **Vertrieb International Ent-Ver GmbH** | Schweidlgasse 15/7a | 1020 Wien
e-mail: j.tockner@ent-ver.com | mobil: +43 664 122 49 13

Ausgabe
DE-15.05.2020

www.safety-bloc.com

1/2



SAFETY BLOC[®] 120

3i-Bauplatte ND 300

MONTAGEANLEITUNG

Die Lösung für mehr Sicherheit am Bau!

Einbau: Einfach - Sicher - Sauber

VERARBEITUNGSHINWEISE
GERINGER AUFWAND - HÖCHSTE SICHERHEIT

SAFETY BLOC[®] BETONIEREN 5



Der **SAFETY BLOC 120** muss beim Betonieren Schnee-, Eis-, und frostfrei sein!

Beim Betonieren fachgerecht rütteln!




SICHERHEITSHINWEIS ANBRINGEN = ABSTURZSICHERHEIT GEGEBEN 6



Nach Austrocknung des Betons muss der Sicherheitshinweis **SAFETY BLOC 120 AUFKLEBER-** angebracht werden.

Ab diesem Punkt ist die menschliche Absturzsicherheit bis ~ 1.000 kg gegeben!



Ausschließlich nur für die menschliche Sicherheit!

Keine Unterstellung auf dem **SAFETY BLOC 120** erlaubt!


SAFETY BLOC[®] WEITERVERARBEITUNG 7

3i Bohrer Set:



bestehend aus Bohrer und Adapter für alle handelsüblichen Geräte!

Mittels 3i-Bohrerset wird der **SAFETY BLOC 120** für die notwendigen Installationen gebohrt. *



Ab der ersten Bohrung im **SAFETY BLOC 120**, unabhängig von Größe, Abstand oder Durchmesser ist keine Durchtrittssicherheit mehr gegeben!

BAUSEITS ABSICHERN!

* Nähere Informationen zum Brandschutz finden Sie auf unserem Infoblatt **BRANDSCHUTZ EI 120!**

Hinweis ■ Hersteller haftet nicht für Fehler bei der Montage.

■ Vertrieb International Ent-Ver GmbH | Schweidlgasse 15/7a | 1020 Wien
e-mail: j.tockner@ent-ver.com | mobil: +43 664 122 49 13

Ausgabe
DE-15.05/2020

www.safety-bloc.com

2/2